



*Città di Selvazzano Dentro*  
*- Provincia di Padova -*

# **RENDICONTO SEMPLIFICATO PER IL CITTADINO**

**ESERCIZIO FINANZIARIO 2021**

*(Art. 11, comma 2, del D.Lgs. 23 giugno 2011, n. 118)*



## Premessa

Il rendiconto semplificato per il cittadino, previsto dall'articolo 11, comma 2, del D. Lgs. 23 giugno 2011, n. 118, è un documento che il Comune mette a disposizione dei cittadini per una lettura facilitata del rendiconto di gestione 2021, approvato dal Consiglio Comunale con deliberazione n. 6 del 29/04/2022.

Il rendiconto di gestione è il documento che riassume contabilmente l'attività annuale dell'Ente, presentando i risultati finanziari, economici e patrimoniali conseguiti nell'esercizio trascorso; più specificatamente in esso vengono analizzate le entrate ordinarie finalizzate alla gestione dei vari servizi e, quindi, vengono riportati gli investimenti realizzati o in corso di completamento con indicazione delle singole fonti di finanziamento.

Il rendiconto della gestione rappresenta il momento finale del ciclo della programmazione e controllo dell'Ente che si conclude con la dimostrazione del risultato di gestione, in termini di avanzo di amministrazione.

Questo documento espone in forma semplificata e sintetica i dati del rendiconto di gestione, con evidenziazione delle risorse finanziarie umane e strumentali utilizzate dall'ente nel perseguimento delle diverse finalità istituzionali e dei risultati conseguiti, e vuole costituire uno strumento di controllo ed un atto di trasparenza della amministrazione verso tutti i cittadini ai quali i servizi pubblici sono indirizzati.

La versione completa ed integrale della relativa documentazione contabile è consultabile nel sito Internet del Comune, sotto la voce "Bilanci" della Sezione "Amministrazione Trasparente".

## Risultato di amministrazione 2021

Il risultato di amministrazione dell'esercizio 2021 è riportato nella seguente tabella: esso è il dato che mostra, in estrema sintesi, l'esito finanziario dell'esercizio che si è chiuso.

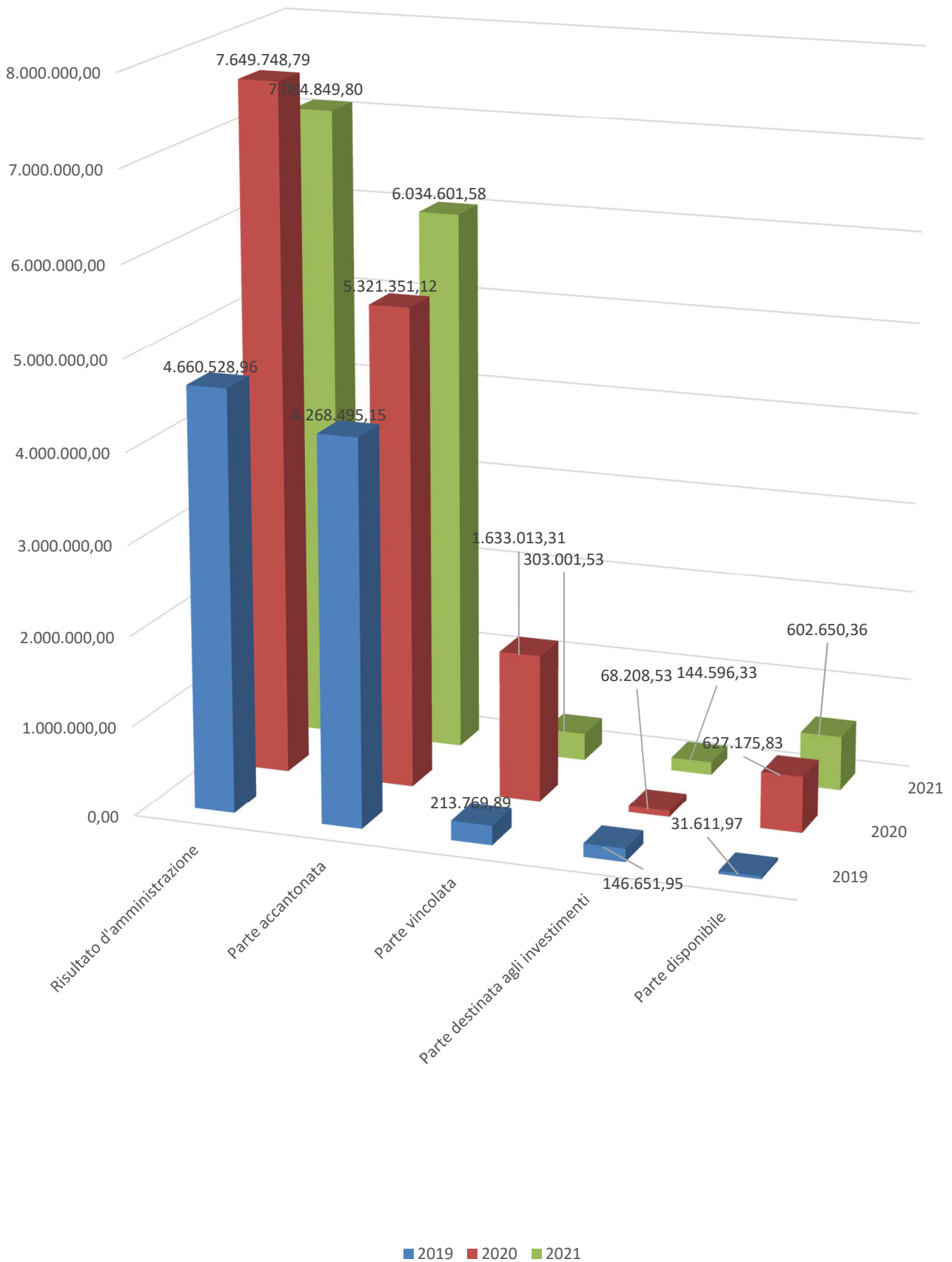
<b>Fondo cassa al 01/01/2021</b>		<b>6.942.585,57</b>
Riscossioni (+)	16.168.311,98	
Pagamenti (-)	15.122.998,72	
<b>Fondo cassa al 31/12/2021</b>		<b>7.987.898,83</b>
Residui attivi (crediti) (a)	10.171.173,21	
Residui passivi (debiti) (b)	6.258.856,47	
<b>Fondo pluriennale vincolato</b>		<b>4.815.365,77</b>
<b>Risultato di amministrazione al 31/12/2021</b>		<b>7.084.849,80</b>

<b>Suddivisione dell'avanzo di amministrazione al 31/12/2021:</b>		
<b>Parte accantonata:</b>		
Fondo crediti di dubbia esigibilità	5.819.601,58	
Fondo anticipazioni liquidità Fondo	0	
Perdite società partecipate Fondo	0	
Fondo contenzioso	215.000,00	
Altri accantonamenti	0	<b>6.034.601,58</b>
<b>Parte vincolata:</b>		
da leggi e da principi contabili	259.616,35	
da trasferimenti	25.990,36	
da mutui	0,00	
vincoli attribuiti dall'Ente	17.394,82	
altri vincoli	0,00	<b>303.001,53</b>
<b>Parte destinata agli investimenti:</b>		<b>144.596,33</b>
<b>Totale Parte disponibile</b>		<b>602.550,36</b>

Il risultato di amministrazione nell'ultimo triennio ha avuto la seguente evoluzione:

	<b>2019</b>	<b>2020</b>	<b>2021</b>
Risultato d'amministrazione (A)	4.660.528,96	7.649.748,79	7.084.849,80
<i>composizione del risultato di amministrazione:</i>			
Parte accantonata (B)	4.268.495,15	5.321.351,12	6.034.601,58
Parte vincolata (C)	213.769,89	1.633.013,31	303.001,53
Parte destinata agli investimenti (D)	146.651,95	68.208,53	144.596,33
Parte disponibile (E= A-B-C-D)	31.611,97	627.175,83	602.650,36

## Evoluzione del risultato di amministrazione ultimo triennio

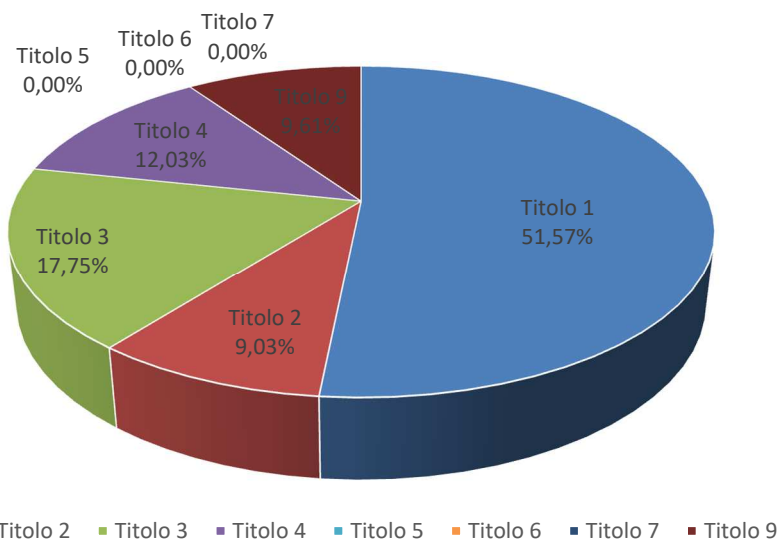


## ANALISI DELLE ENTRATE

### CONFRONTO TRA PREVISIONI DEFINITIVE E RENDICONTO 2021

Entrate	Previsione definitiva	Rendiconto 2021 comprensivo avanzo e FPV	Rendiconto 2021 al netto avanzo e FPV
Fondo pluriennale vincolato per spese correnti	199.480,82	199.480,82	-
Fondo pluriennale vincolato per spese in conto capitale	3.799.921,00	3.799.921,00	-
Utilizzo avanzo di amministrazione	2.220.361,04	2.220.361,04	-
<i>Titolo 1</i> Entrate correnti di natura tributaria, contributiva e perequativa	8.770.646,62	8.492.457,61	8.492.457,61
<i>Titolo 2</i> Trasferimenti correnti	1.636.268,82	1.487.458,55	1.487.458,55
<i>Titolo 3</i> Entrate extratributarie	3.619.476,43	2.922.793,39	2.922.793,39
<i>Titolo 4</i> Entrate in conto capitale	3.898.275,38	1.981.181,29	1.981.181,29
<i>Titolo 5</i> Entrate da riduzione di attività finanziarie	-	-	-
<i>Titolo 6</i> Accensione di prestiti	-	-	-
<i>Titolo 7</i> Anticipazioni da istituto tesoriere/cassiere	3.300.000,00	-	-
<i>Titolo 9</i> Entrate per conto terzi e partite di giro	26.524.000,00	1.582.672,58	1.582.672,58
<b>Totale</b>	<b>53.968.430,11</b>	<b>22.686.326,28</b>	<b>16.466.563,42</b>

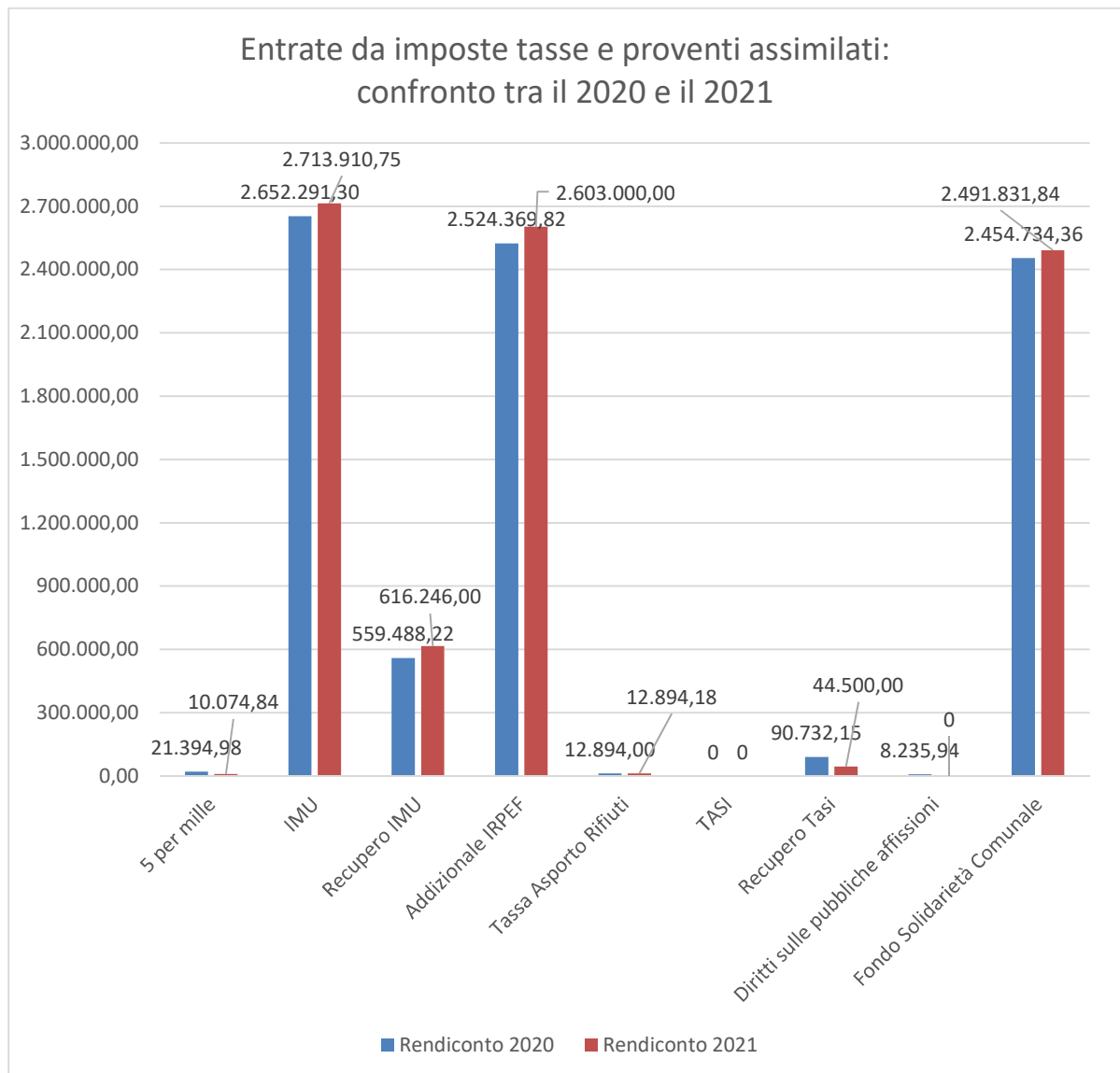
Rendiconto 2021: suddivisione entrate per titoli



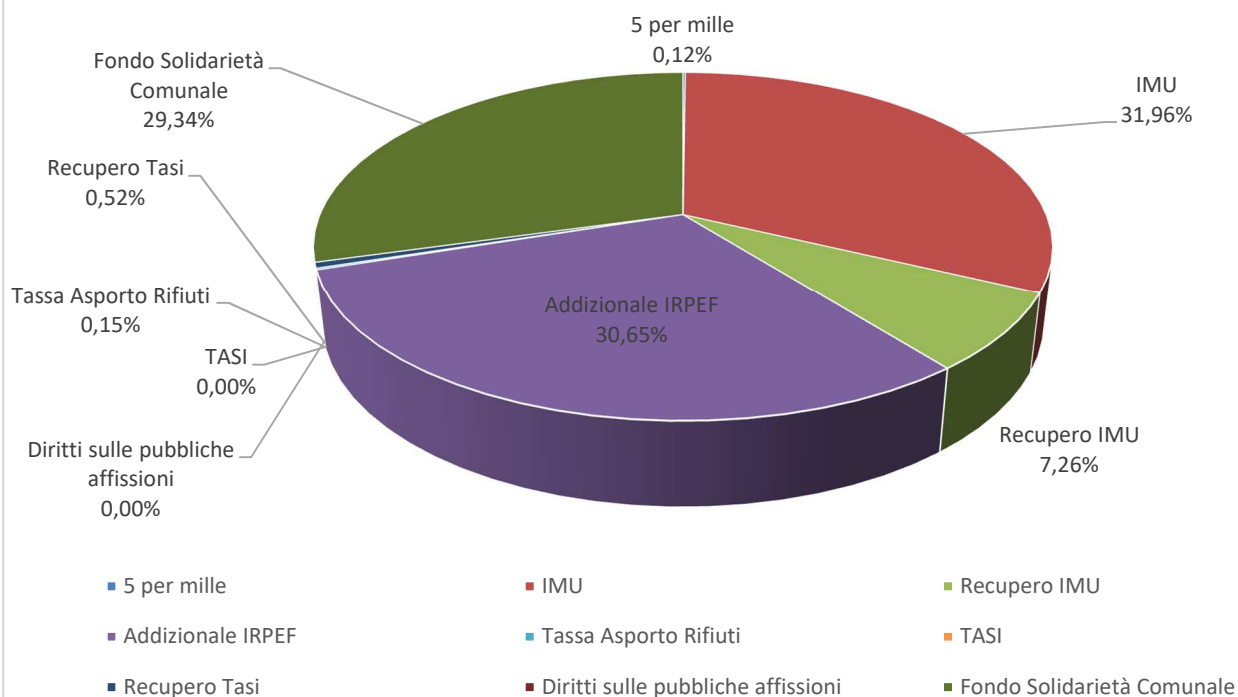
## ANALISI DELLE PRINCIPALI ENTRATE

### Titolo 1 – Entrate correnti di natura tributaria, contributiva e perequativa

	Rendiconto 2020	Previsioni definitive 2021	Rendiconto 2021
<b>Tipologia 101: Imposte, tasse e proventi assimilati</b>	<b>8.324.140,77</b>	<b>8.770.646,62</b>	<b>8.492.457,61</b>
5 per mille	21.394,98	10.074,84	10.074,84
IMU	2.652.291,30	3.000.000,00	2.713.910,75
Recupero IMU	559.488,22	550.000,00	616.246,00
Addizionale IRPEF	2.524.369,82	2.603.000,00	2.603.000,00
Tassa Asporto Rifiuti	12.894,00	13.800,00	12.894,18
TASI	-	-	-
Recupero Tasi	90.732,15	100.000,00	44.500,00
Diritti sulle pubbliche affissioni	8.235,94	-	-
Fondo Solidarietà Comunale	2.454.734,36	2.493.771,78	2.491.831,84
<b>Totale entrate di natura tributaria, contributiva e perequativa</b>	<b>8.324.140,77</b>	<b>8.770.646,62</b>	<b>8.492.457,61</b>

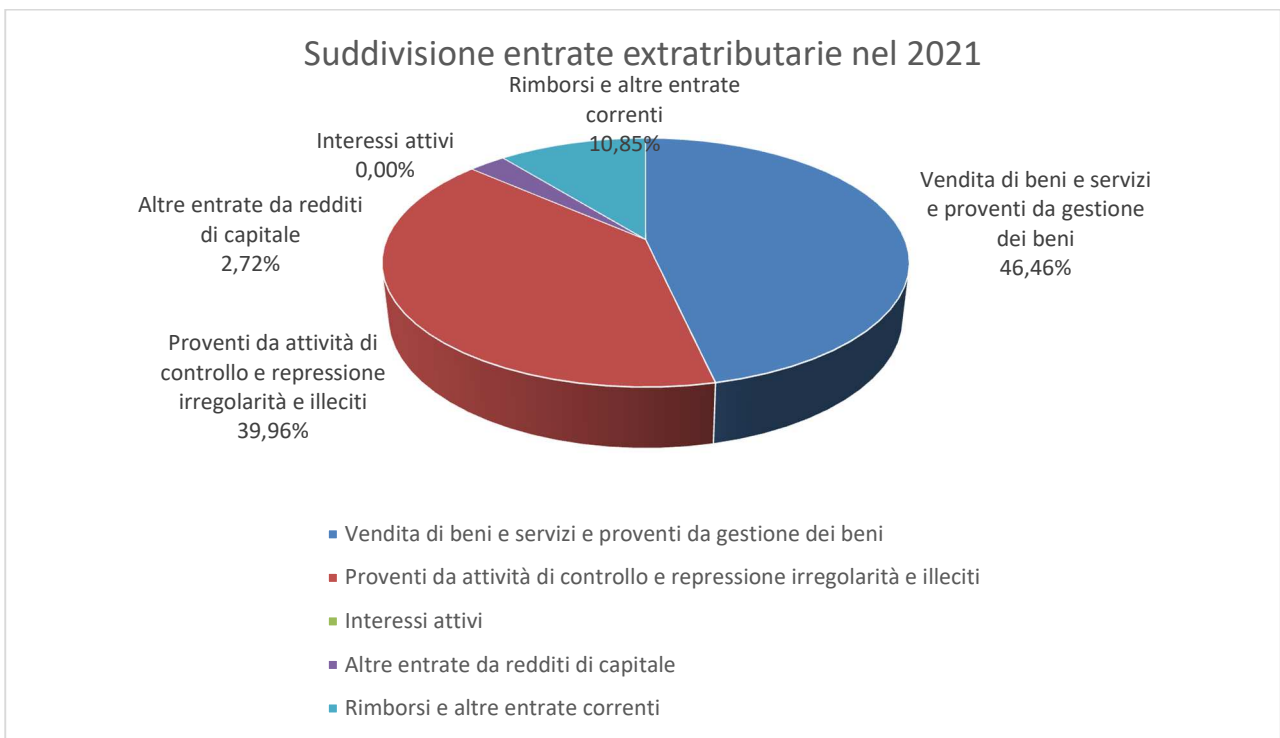
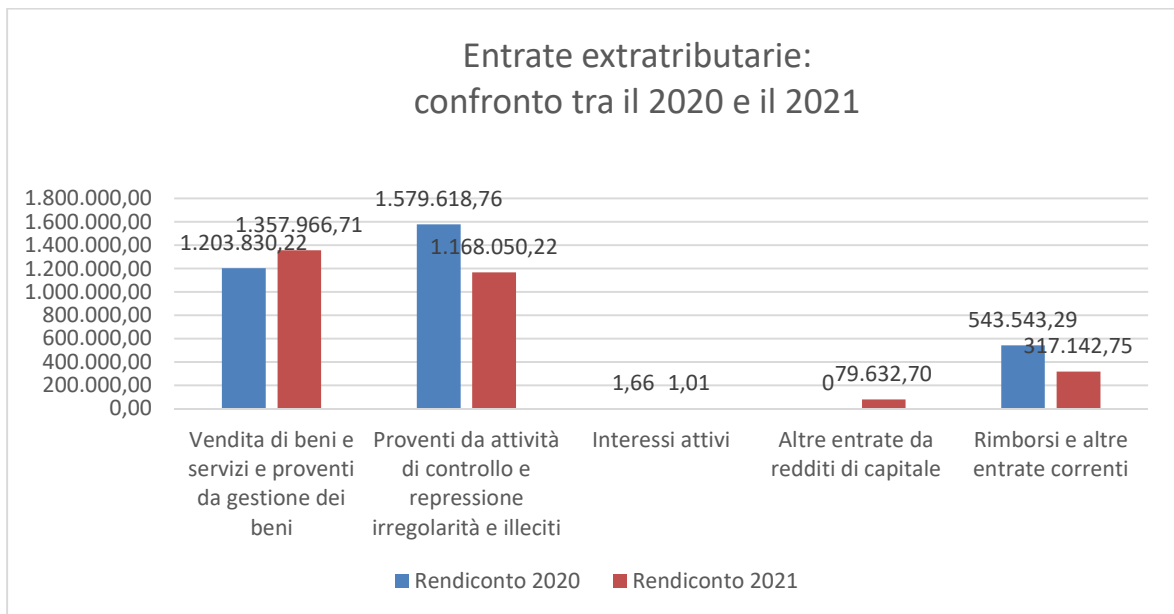


## Suddivisione entrate da imposte tasse e proventi assimilati nel 2021



### Titolo 3 – Entrate extratributarie

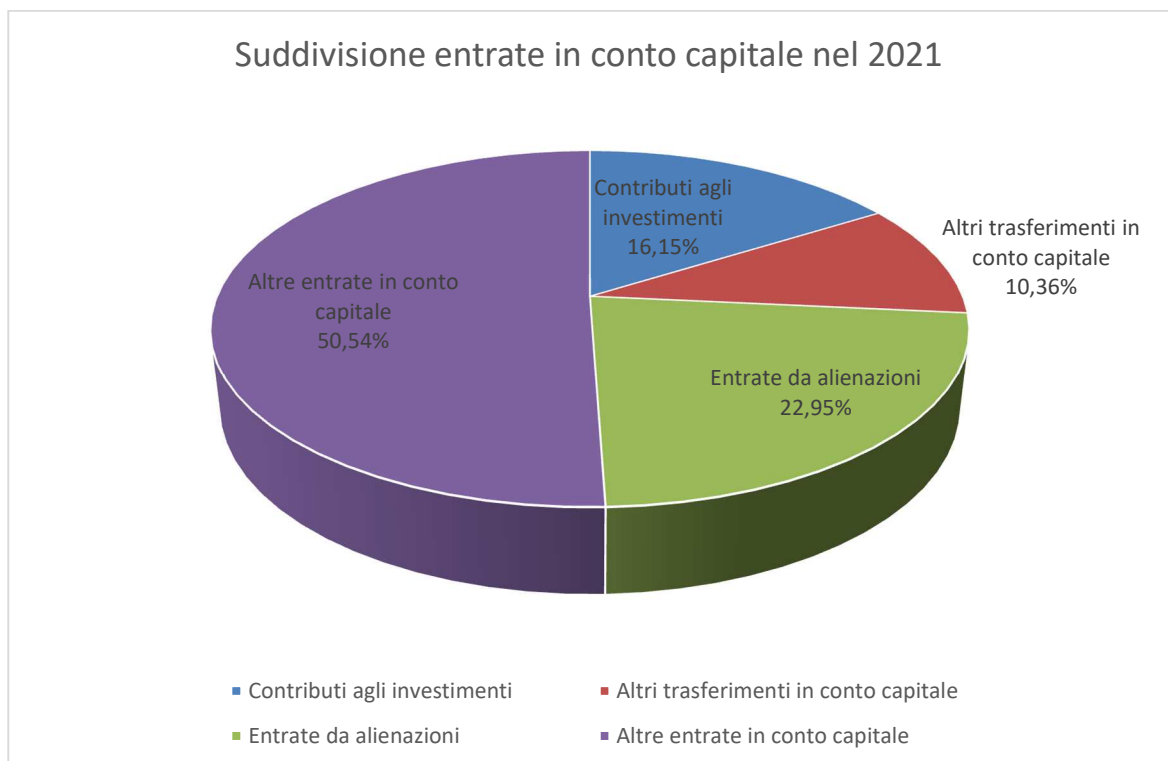
	Rendiconto 2020	Previsioni definitive 2021	Rendiconto 2021
Vendita di beni e servizi e proventi da gestione dei beni	1.203.830,22	1.473.497,74	1.357.966,71
Proventi da attività di controllo e repressione irregolarità e illeciti	1.579.618,76	1.300.584,12	1.168.050,22
Interessi attivi	1,66	100,00	1,01
Altre entrate da redditi di capitale	-	79.632,70	79.632,70
Rimborsi e altre entrate correnti	543.543,29	765.661,87	317.142,75
<b>Totale</b>	<b>3.326.993,93</b>	<b>3.619.476,43</b>	<b>2.922.793,39</b>





## Titolo 4 – Entrate in conto capitale

	Rendiconto 2020	Previsioni definitive 2021	Rendiconto 2021
Contributi agli investimenti	297.190,00	380.000,00	320.000,00
Altri trasferimenti in conto capitale	105.455,32	298.324,60	205.157,91
Entrate da alienazioni	12.817,25	1.369.770,40	454.645,73
Altre entrate in conto capitale	827.024,52	1.850.180,38	1.001.377,65
<b>Totale</b>	<b>1.242.487,09</b>	<b>3.898.275,38</b>	<b>1.981.181,29</b>

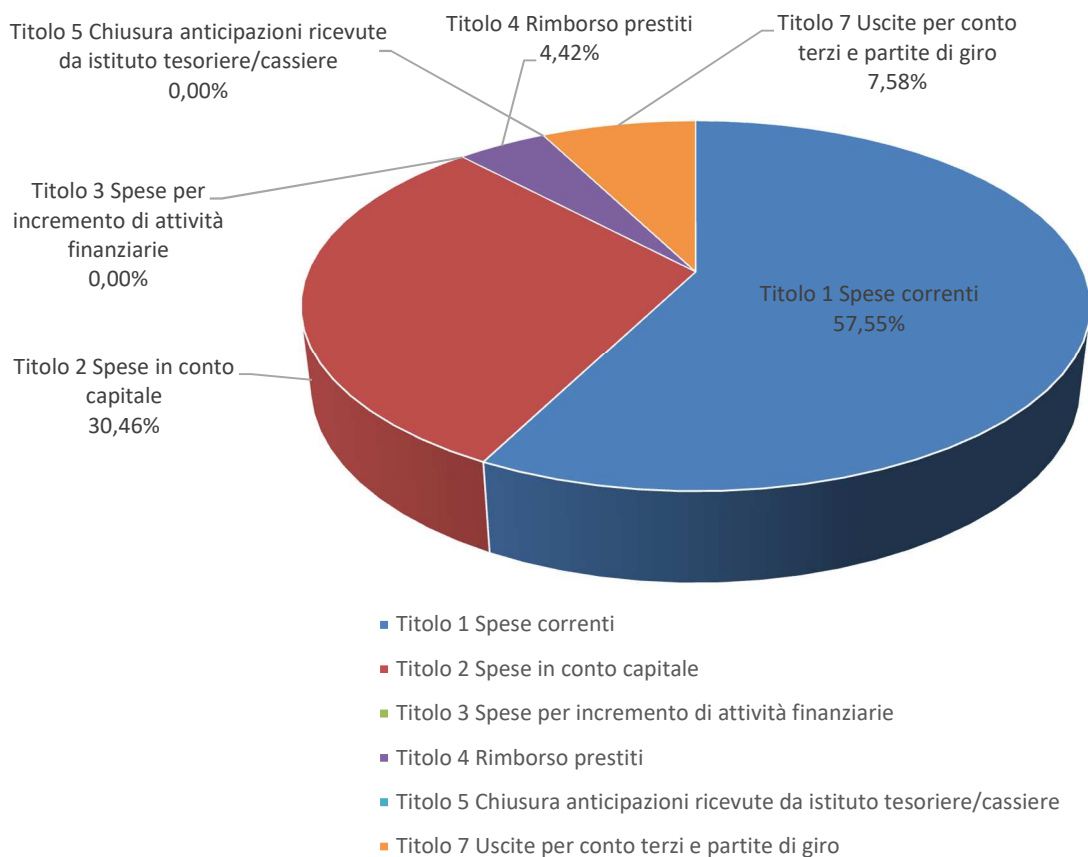


## ANALISI DELLE SPESE

### CONFRONTO TRA PREVISIONI DEFINITIVE E RENDICONTO 2021

Spese	Previsione definitiva	Rendiconto 2021 comprensivo avanzo e FPV	Rendiconto 2021 al netto avanzo e FPV
Titolo 1 Spese correnti	14.621.193,74	12.013.565,63	11.785.749,45
Titolo 2 Spese in conto capitale	8.560.644,08	6.357.973,12	1.770.423,53
Titolo 3 Spese per incremento di attività finanziarie	-	-	-
Titolo 4 Rimborso prestiti	962.592,29	921.670,38	921.670,38
Titolo 5 Chiusura anticipazioni ricevute da istituto tesoriere/cassiere	3.300.000,00	-	-
Titolo 7 Uscite per conto terzi e partite di giro	26.524.000,00	1.582.672,58	1.582.672,58
<b>Totale</b>	<b>53.968.430,11</b>	<b>20.875.881,71</b>	<b>16.060.515,94</b>

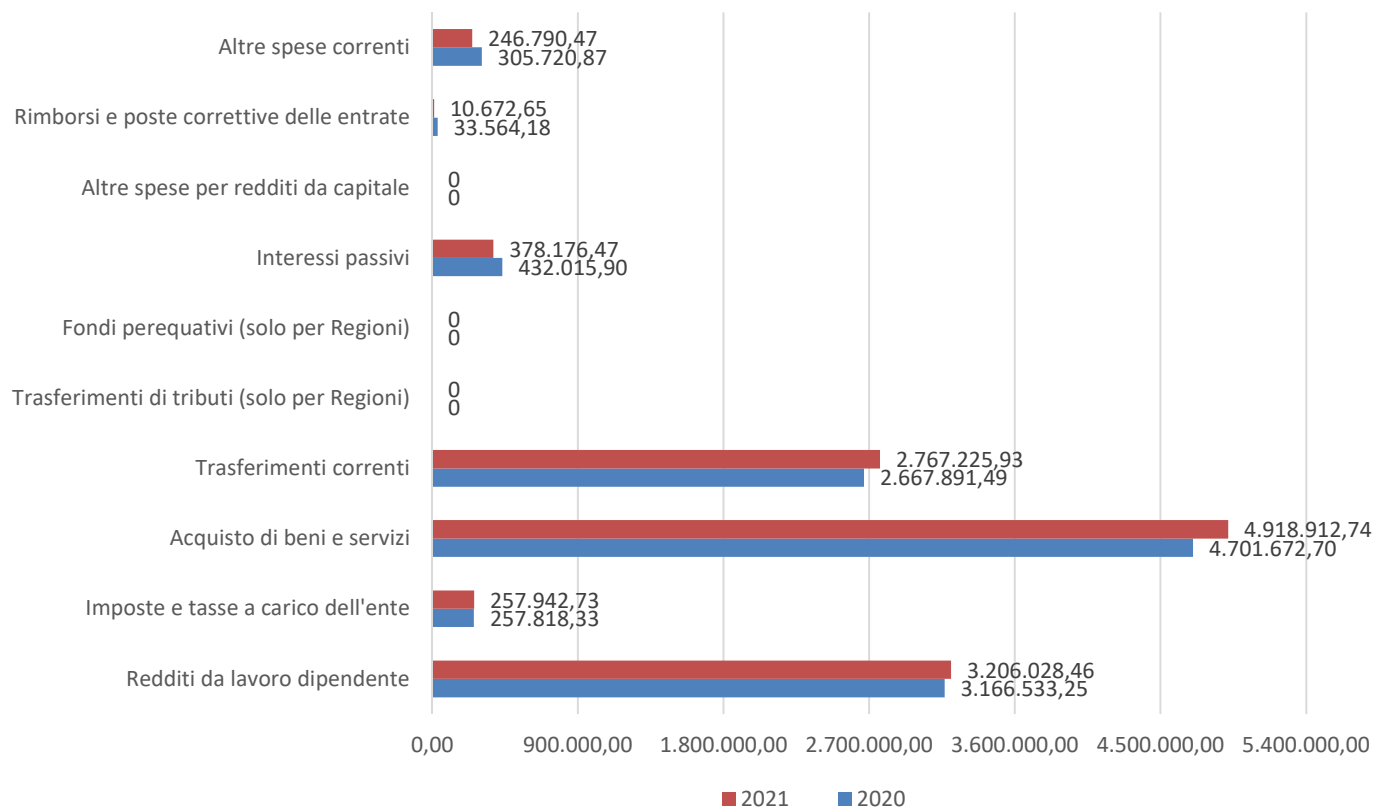
#### Rendiconto 2021: ripartizione spese per titoli



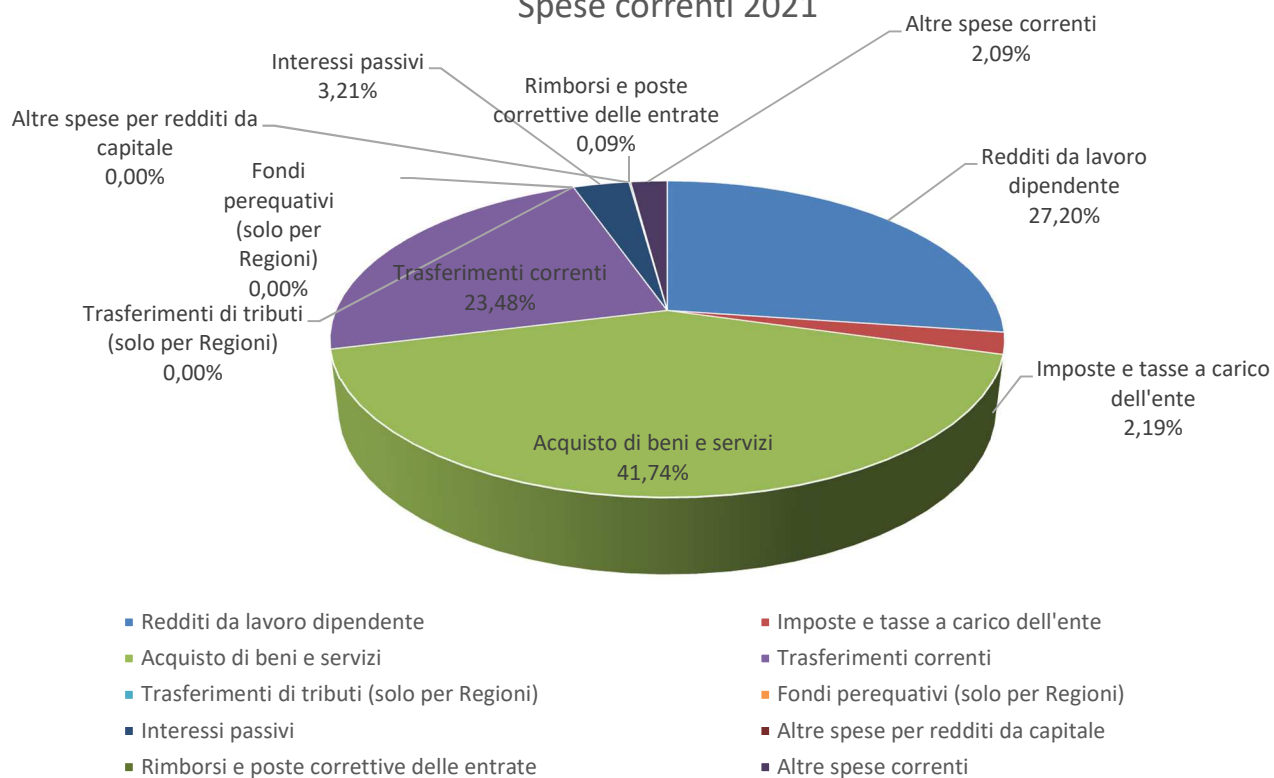
## RIEPILOGO SPESE PER TITOLI E MACROAGGREGATI

TITOLI E MACROAGGREGATI DI SPESA		2020	2021
	<b>TITOLO 1 - Spese correnti</b>		
101	Redditi da lavoro dipendente	3.166.533,25	3.206.028,46
102	Imposte e tasse a carico dell'ente	257.818,33	257.942,73
103	Acquisto di beni e servizi	4.701.672,70	4.918.912,74
104	Trasferimenti correnti	2.667.891,49	2.767.225,93
105	Trasferimenti di tributi (solo per Regioni)	0,00	0,00
106	Fondi perequativi (solo per Regioni)	0,00	0,00
107	Interessi passivi	432.015,90	378.176,47
108	Altre spese per redditi da capitale	0,00	0,00
109	Rimborsi e poste correttive delle entrate	33.564,18	10.672,65
110	Altre spese correnti	305.720,87	246.790,47
<b>100</b>	<b>Totale TITOLO 1</b>	<b>11.565.216,72</b>	<b>11.785.749,45</b>
	<b>TITOLO 2 - Spese in conto capitale</b>		
201	Tributi in conto capitale a carico dell'ente	0,00	0,00
202	Investimenti fissi lordi e acquisto di terreni	2.664.392,39	1.575.534,63
203	Contributi agli investimenti	0,00	0,00
204	Altri trasferimenti in conto capitale	0,00	4.536,58
205	Altre spese in conto capitale	49.817,86	190.352,32
<b>200</b>	<b>Totale TITOLO 2</b>	<b>2.714.210,25</b>	<b>1.770.423,53</b>
	<b>TITOLO 3 - Spese per incremento attività finanziarie</b>		
301	Acquisizioni di attività finanziarie	0,00	0,00
302	Concessione crediti di breve termine	0,00	0,00
303	Concessione crediti di medio-lungo termine	0,00	0,00
304	Altre spese per incremento di attività finanziarie	0,00	0,00
<b>300</b>	<b>Totale TITOLO 3</b>	<b>0,00</b>	<b>0,00</b>
	<b>TITOLO 4 - Rimborso Prestiti</b>		
401	Rimborso di titoli obbligazionari	0,00	0,00
402	Rimborso prestiti a breve termine	0,00	0,00
403	Rimborso mutui e altri finanziamenti a medio lungo termine	599.726,74	778.790,39
404	Rimborso di altre forme di indebitamento	134.586,62	142.879,99
405	Fondi per rimborso prestiti	0,00	0,00
<b>400</b>	<b>Totale TITOLO 4</b>	<b>734.313,36</b>	<b>921.670,38</b>
	<b>TITOLO 5 - Chiusura Anticipazioni ricevute da istituto tesoriere/cassiere</b>		
501	Chiusura Anticipazioni ricevute da istituto tesoriere/cassiere	0,00	0,00
<b>500</b>	<b>Totale TITOLO 5</b>	<b>0,00</b>	<b>0,00</b>
	<b>TITOLO 7 - Uscite per conto terzi e partite di giro</b>		
701	Uscite per partite di giro	5.632.790,23	1.448.299,56
702	Uscite per conto terzi	264.011,27	134.373,02
<b>700</b>	<b>Totale TITOLO 7</b>	<b>5.896.801,50</b>	<b>1.582.672,58</b>
<b>TOTALE SPESE</b>		<b>20.910.541,83</b>	<b>16.060.515,94</b>

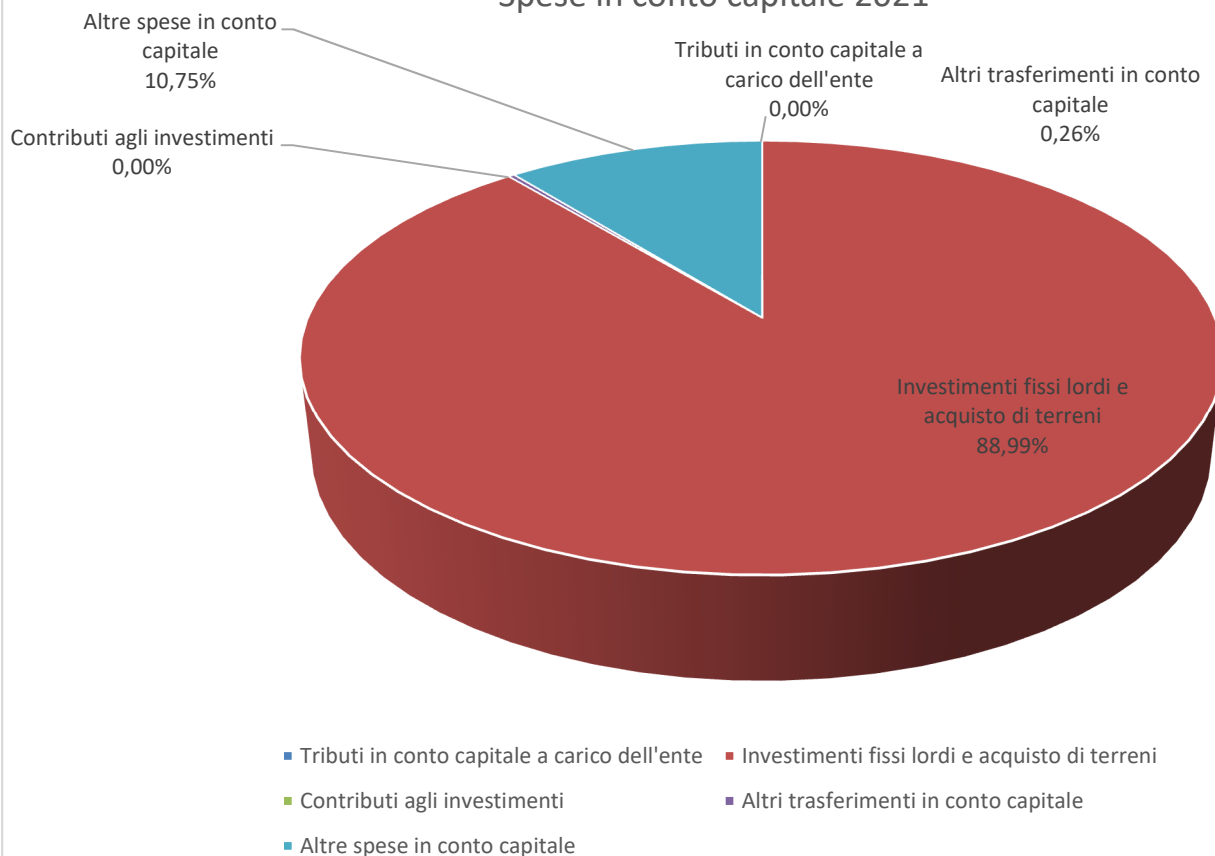
## Spese correnti: confronto tra il 2020 e il 2021



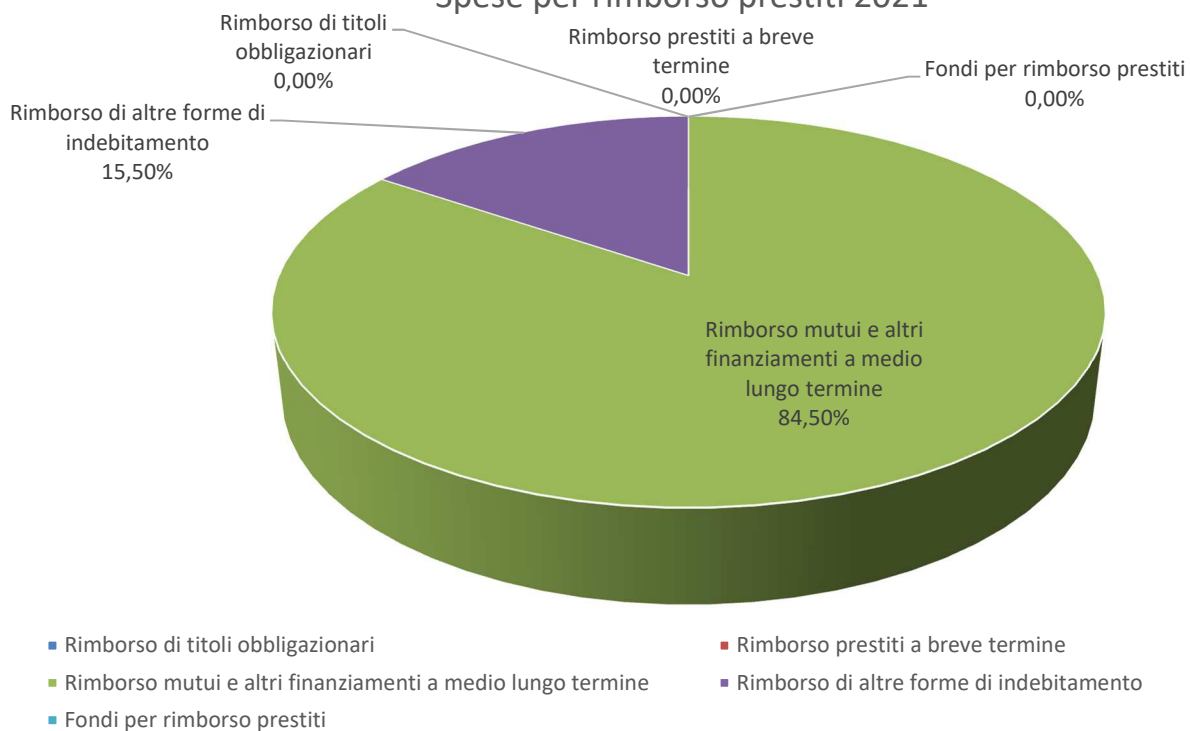
## Spese correnti 2021



### Spese in conto capitale 2021



### Spese per rimborso prestiti 2021



## Situazione economico - patrimoniale

Il conto economico d'esercizio rileva i componenti positivi e negativi della gestione, secondo criteri di competenza economica; per l'esercizio 2021 si chiude con il risultato finale così determinato:

CONTO ECONOMICO	2020	2021
Proventi della gestione	14.939.486,48	12.929.490,16
Costi della gestione	13.447.678,43	13.759.875,74
<b>Risultato della gestione</b>	<b>1.491.808,05</b>	<b>-830.385,58</b>
Rettifiche di valore attività finanziarie	70.347,76	955.698,84
Proventi (+) ed oneri (-) finanziari	-432.014,24	-298.542,76
Proventi (+) ed oneri (-) straordinari	403.267,23	502.762,25
Imposte	212.309,79	216.171,88
<b>RISULTATO ECONOMICO D'ESERCIZIO</b>	<b>1.321.099,01</b>	<b>113.360,87</b>

\*\*\*\*\*

Il patrimonio è costituito dal complesso dei beni e dei rapporti giuridici, attivi e passivi, suscettibili di una valutazione economica. La differenza tra attivo e passivo patrimoniale costituisce il patrimonio netto dell'Ente.

La gestione patrimoniale nel suo complesso è direttamente correlata a quella economica, ed evidenzia le variazioni tra le voci dell'attivo e del passivo, così come risultanti al termine dell'esercizio.

Il conto del patrimonio alla data del 31 dicembre 2021 evidenzia i seguenti risultati:

STATO PATRIMONIALE		
ATTIVO		
	2020	2021
Immobilizzazioni: immateriali	63.254,77	36.608,75
materiali	51.413.035,84	51.233.977,60
finanziarie	5.380.727,87	6.335.619,62
Totale immobilizzazioni	56.857.018,48	57.606.205,97
Attivo circolante	11.774.771,49	12.347.584,46
Ratei e risconti	0,00	0,00
<b>TOTALE DELL'ATTIVO</b>	<b>68.631.789,97</b>	<b>69.953.790,43</b>
PASSIVO		
	2020	2021
Patrimonio netto	39.972.568,82	40.861.268,31
Fondi per rischi ed oneri	15.000,00	215.000,00
Debiti	17.672.314,70	17.585.355,79
Ratei e risconti e Contributi agli investimenti	10.971.906,45	11.292.166,33
<b>TOTALE DEL PASSIVO</b>	<b>68.631.789,97</b>	<b>69.953.790,43</b>