



Città di Selvazzano Dentro
- Provincia di Padova -

RENDICONTO SEMPLIFICATO PER IL CITTADINO

ESERCIZIO FINANZIARIO 2020

(Art. 11, comma 2, del D.Lgs. 23 giugno 2011, n. 118)



Premessa

Il rendiconto semplificato per il cittadino, previsto dall'articolo 11, comma 2, del D. Lgs. 23 giugno 2011, n. 118, è un documento che il Comune mette a disposizione dei cittadini per una lettura facilitata del rendiconto di gestione 2020, approvato dal Consiglio Comunale con deliberazione n. 25 del 29/05/2020.

Il rendiconto di gestione è il documento che riassume contabilmente l'attività annuale dell'Ente, presentando i risultati finanziari, economici e patrimoniali conseguiti nell'esercizio trascorso; più specificatamente in esso vengono analizzate le entrate ordinarie finalizzate alla gestione dei vari servizi e, quindi, vengono riportati gli investimenti realizzati o in corso di completamento con indicazione delle singole fonti di finanziamento.

Il rendiconto della gestione rappresenta il momento finale del ciclo della programmazione e controllo dell'Ente che si conclude con la dimostrazione del risultato di gestione, in termini di avanzo di amministrazione.

Questo documento espone in forma semplificata e sintetica i dati del rendiconto di gestione, con evidenziazione delle risorse finanziarie umane e strumentali utilizzate dall'ente nel perseguimento delle diverse finalità istituzionali e dei risultati conseguiti, e vuole costituire uno strumento di controllo ed un atto di trasparenza della amministrazione verso tutti i cittadini ai quali i servizi pubblici sono indirizzati.

La versione completa ed integrale della relativa documentazione contabile è consultabile nel sito Internet del Comune, sotto la voce "Bilanci" della Sezione "Amministrazione Trasparente".

Risultato di amministrazione 2020

Il risultato di amministrazione dell'esercizio 2020 è riportato nella seguente tabella: esso è il dato che mostra, in estrema sintesi, l'esito finanziario dell'esercizio che si è chiuso.

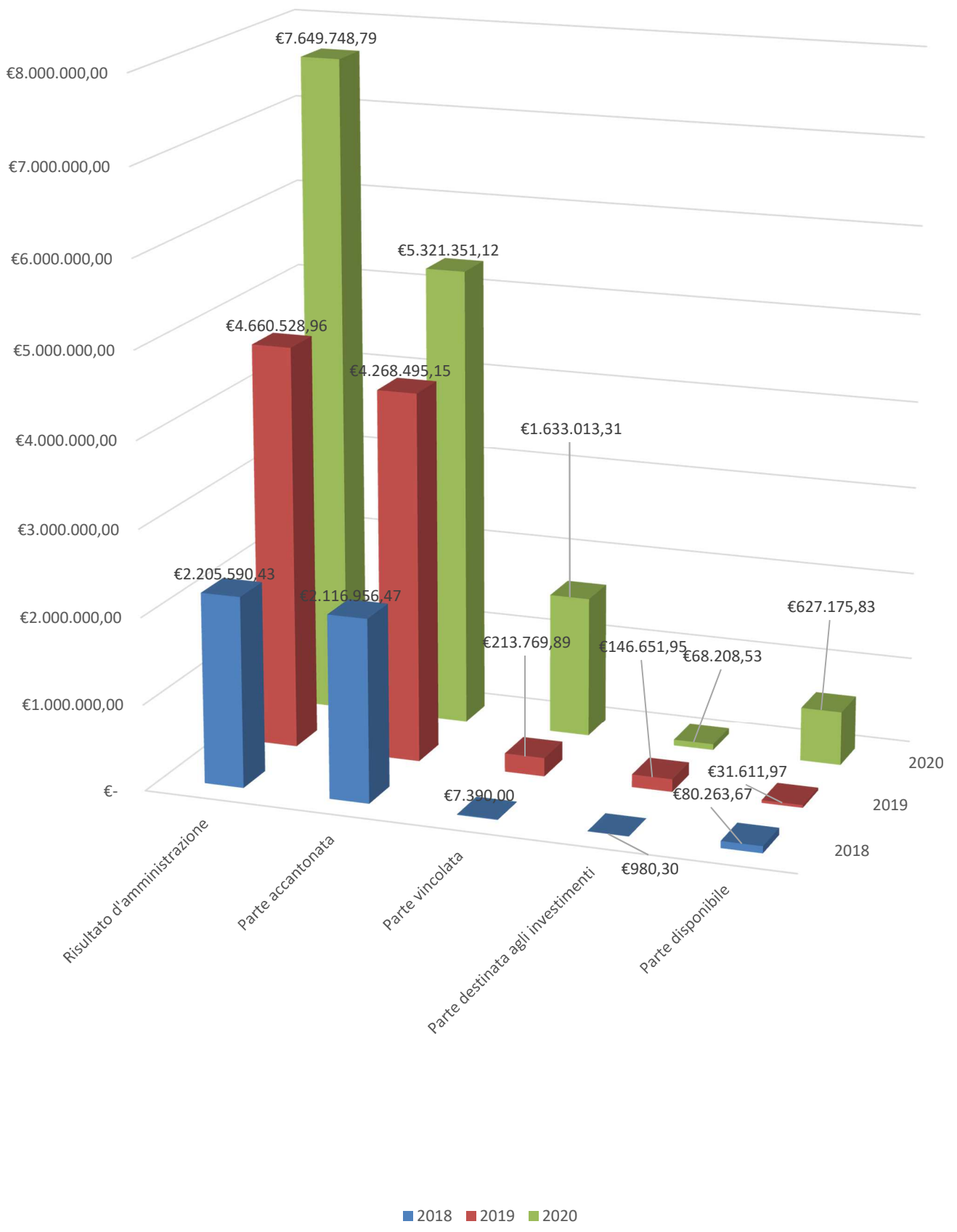
Fondo cassa al 01/01/2020		6.367.867,35
Riscossioni (+)	21.557.779,45	
Pagamenti (-)	20.983.061,23	
Fondo cassa al 31/12/2020		6.942.585,57
Residui attivi (crediti) (a)	10.130.710,04	
Residui passivi (debiti) (b)	5.424.145,00	
Fondo pluriennale vincolato		3.999.401,82
Risultato di amministrazione al 31/12/2020		7.649.748,79

Suddivisione dell'avanzo di amministrazione al 31/12/2020:		
Parte accantonata:		
Fondo crediti di dubbia esigibilità	5.306.351,12	
Fondo anticipazioni liquidità Fondo	0	
Perdite società partecipate Fondo	0	
Fondo contenzioso	15.000,00	
Altri accantonamenti	0	5.321.351,12
Parte vincolata:		
da leggi e da principi contabili	1.362.418,62	
da trasferimenti	109.259,25	
da mutui	0,00	
vincoli attribuiti dall'Ente	161.335,44	
altri vincoli	0,00	1.633.013,31
Parte destinata agli investimenti:		68.208,53
Totale Parte disponibile		627.175,83

Il risultato di amministrazione nell'ultimo triennio ha avuto la seguente evoluzione:

	2018	2019	2020
Risultato d'amministrazione (A)	2.205.590,43	4.660.528,96	7.649.748,79
<i>composizione del risultato di amministrazione:</i>			
Parte accantonata (B)	2.116.956,47	4.268.495,15	5.321.351,12
Parte vincolata (C)	7.390,00	213.769,89	1.633.013,31
Parte destinata agli investimenti (D)	980,30	146.651,95	68.208,53
Parte disponibile (E= A-B-C-D)	80.263,67	31.611,97	627.175,83

Evoluzione del risultato di amministrazione ultimo triennio

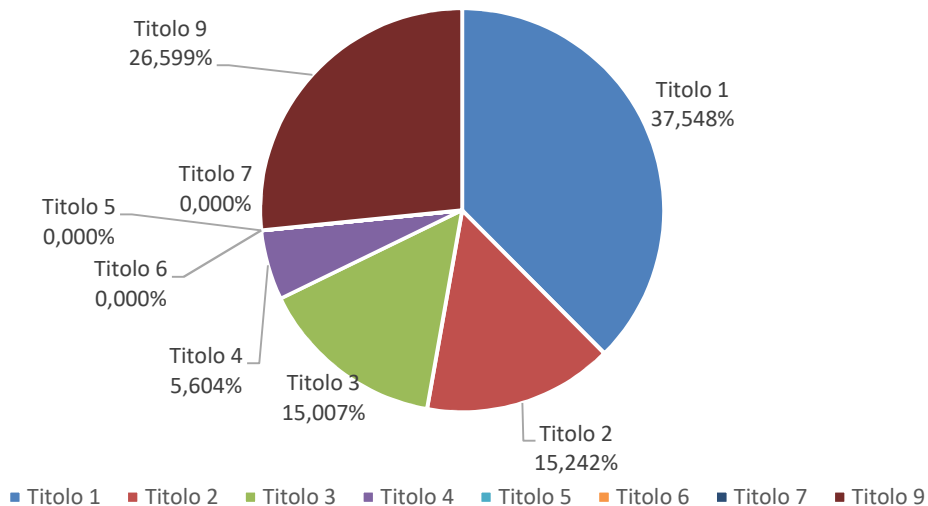


ANALISI DELLE ENTRATE

CONFRONTO TRA PREVISIONI DEFINITIVE E RENDICONTO 2020

Entrate	Previsione definitiva	Rendiconto 2020 complessivo avanzo e FPV	Rendiconto 2020 al netto avanzo e FPV
Fondo pluriennale vincolato per spese correnti	196.529,53	196.529,53	-
Fondo pluriennale vincolato per spese in conto capitale	5.448.072,33	5.448.072,33	-
Utilizzo avanzo di amministrazione	392.033,81	392.033,81	-
<i>Titolo 1</i> Entrate correnti di natura tributaria, contributiva e perequativa	8.318.554,87	8.324.140,77	8.324.140,77
<i>Titolo 2</i> Trasferimenti correnti	2.817.956,74	3.379.093,20	3.379.093,20
<i>Titolo 3</i> Entrate extratributarie	4.060.213,22	3.326.993,93	3.326.993,93
<i>Titolo 4</i> Entrate in conto capitale	4.443.768,37	1.242.487,09	1.242.487,09
<i>Titolo 5</i> Entrate da riduzione di attività finanziarie	-	-	-
<i>Titolo 6</i> Accensione di prestiti	-	-	-
<i>Titolo 7</i> Anticipazioni da istituto tesoriere/cassiere	3.300.000,00	-	-
<i>Titolo 9</i> Entrate per conto terzi e partite di giro	26.524.000,00	5.896.801,50	5.896.801,50
Totale	55.501.128,87	28.206.152,16	22.169.519,49

Rendiconto 2020: suddivisione entrate per titoli

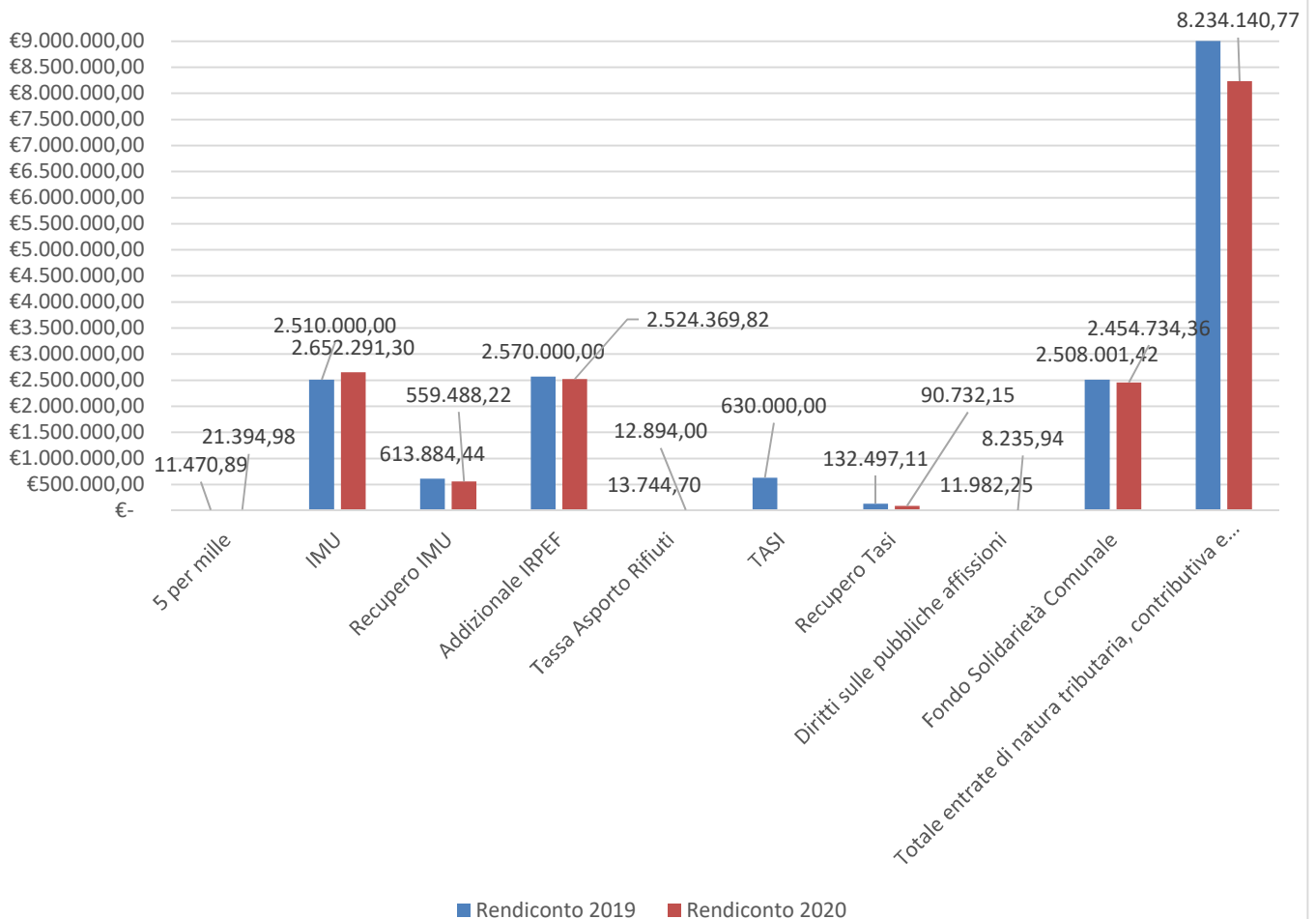


ANALISI DELLE PRINCIPALI ENTRATE

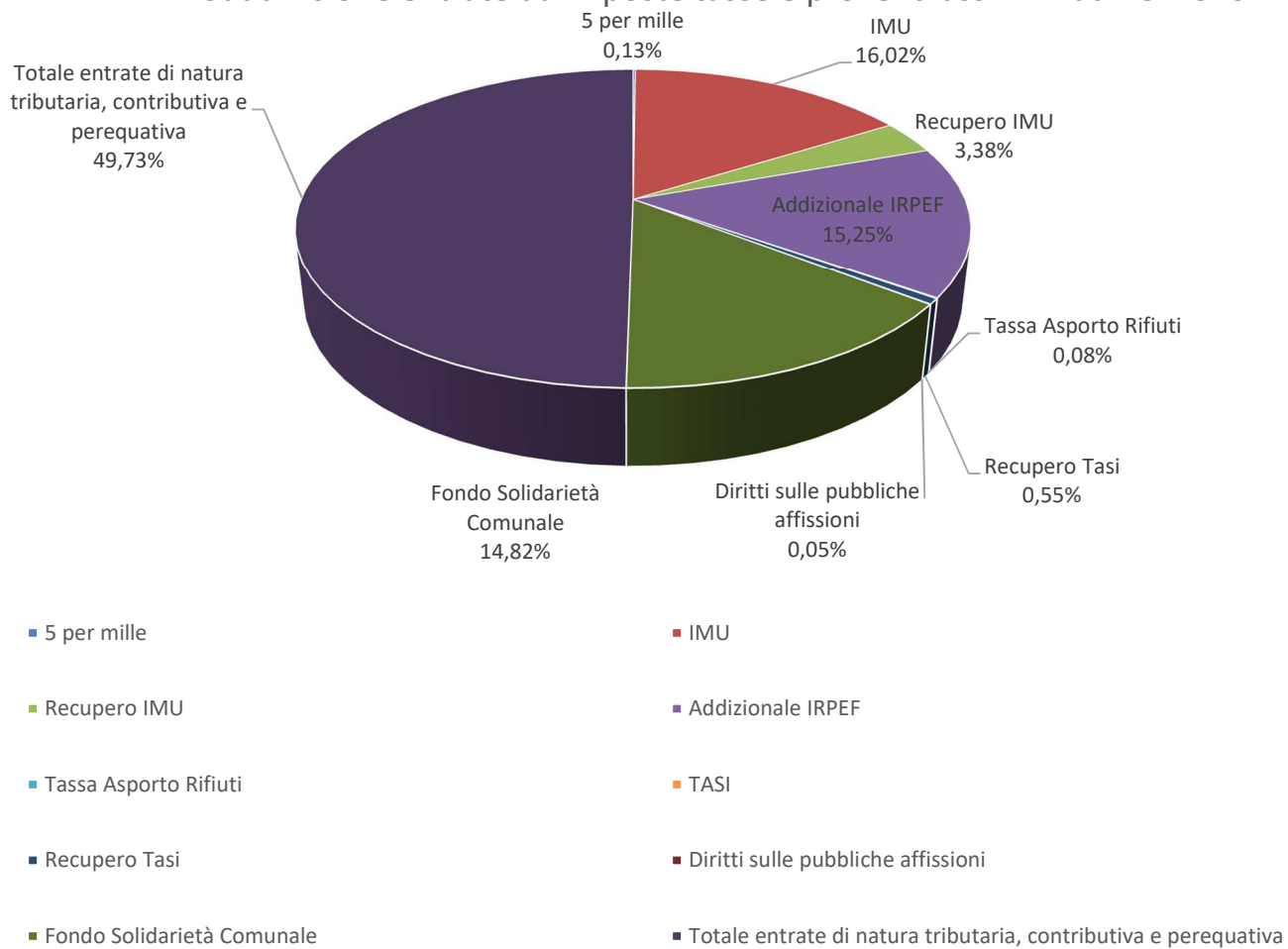
Titolo 1 – Entrate correnti di natura tributaria, contributiva e perequativa

	Rendiconto 2019	Previsioni definitive 2020	Rendiconto 2020
Tipologia 101: Imposte, tasse e proventi assimilati	9.001.580,81	8.318.554,87	8.324.140,77
5 per mille	11.470,89	21.394,98	21.394,98
IMU	2.510.000,00	2.494.625,53	2.652.291,30
Recupero IMU	613.884,44	600.000,00	559.488,22
Addizionale IRPEF	2.570.000,00	2.617.000,00	2.524.369,82
Tassa Asporto Rifiuti	13.744,70	13.800,00	12.894,00
TASI	630.000,00	-	-
Recupero Tasi	132.497,11	100.000,00	90.732,15
Diritti sulle pubbliche affissioni	11.982,25	17.000,00	8.235,94
Fondo Solidarietà Comunale	2.508.001,42	2.454.734,36	2.454.734,36
Totale entrate di natura tributaria, contributiva e perequativa	9.001.580,81	8.318.554,87	8.234.140,77

Entrate da imposte tasse e proventi assimilati:
confronto tra il 2019 ed il 2020

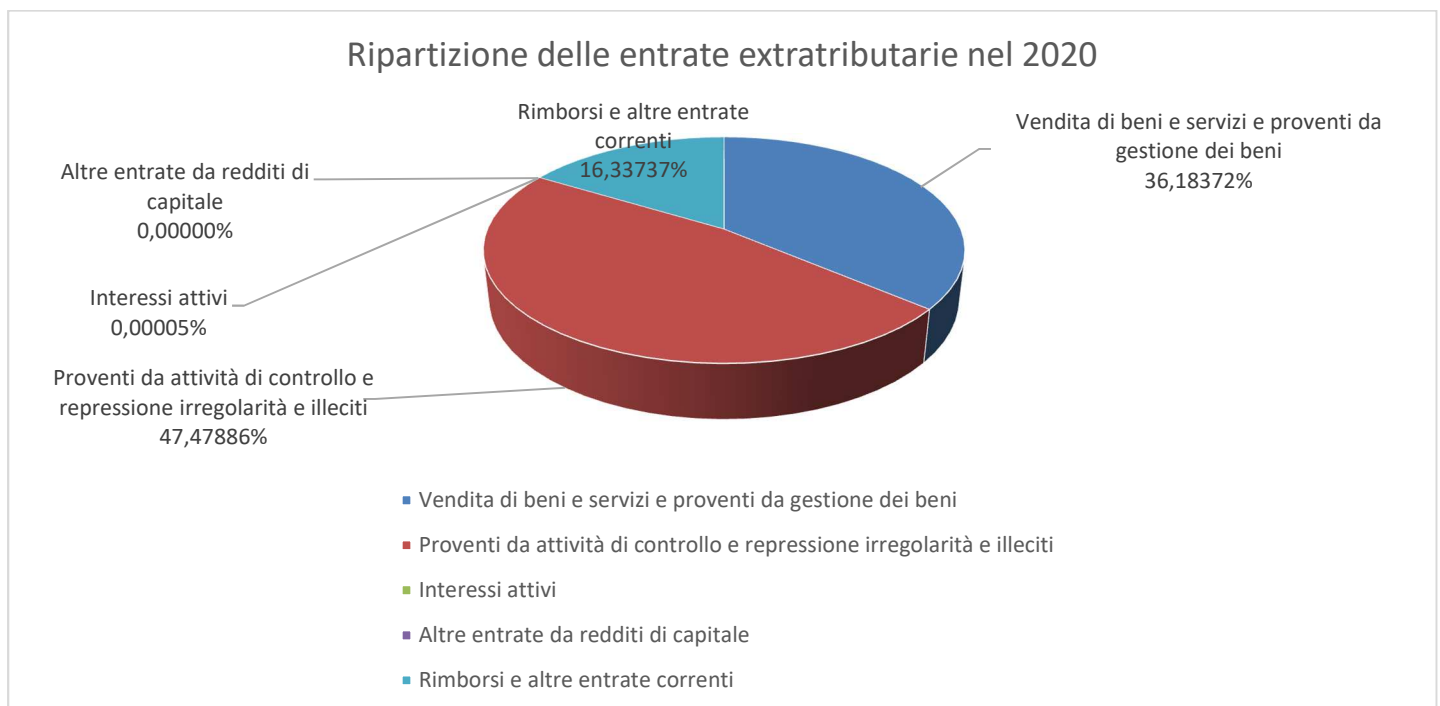
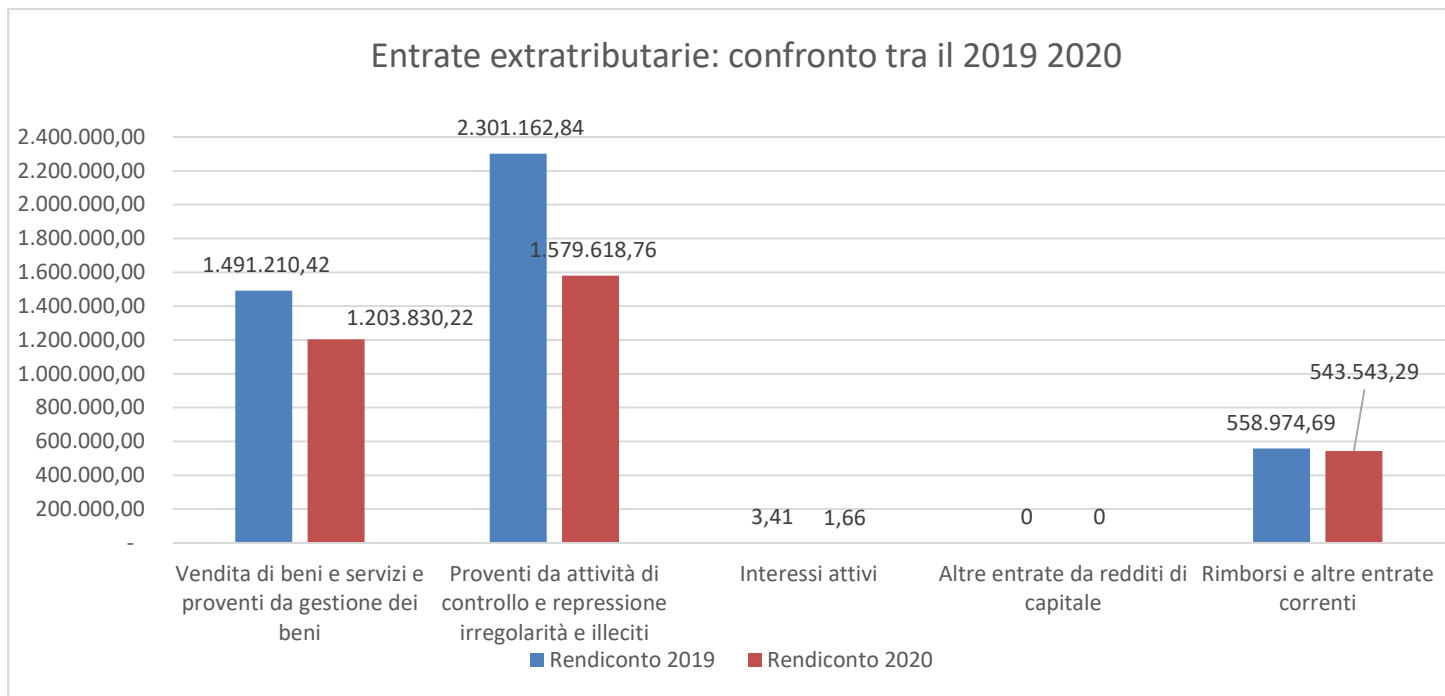


Suddivisione entrate da imposte tasse e proventi assimilati nel 2020



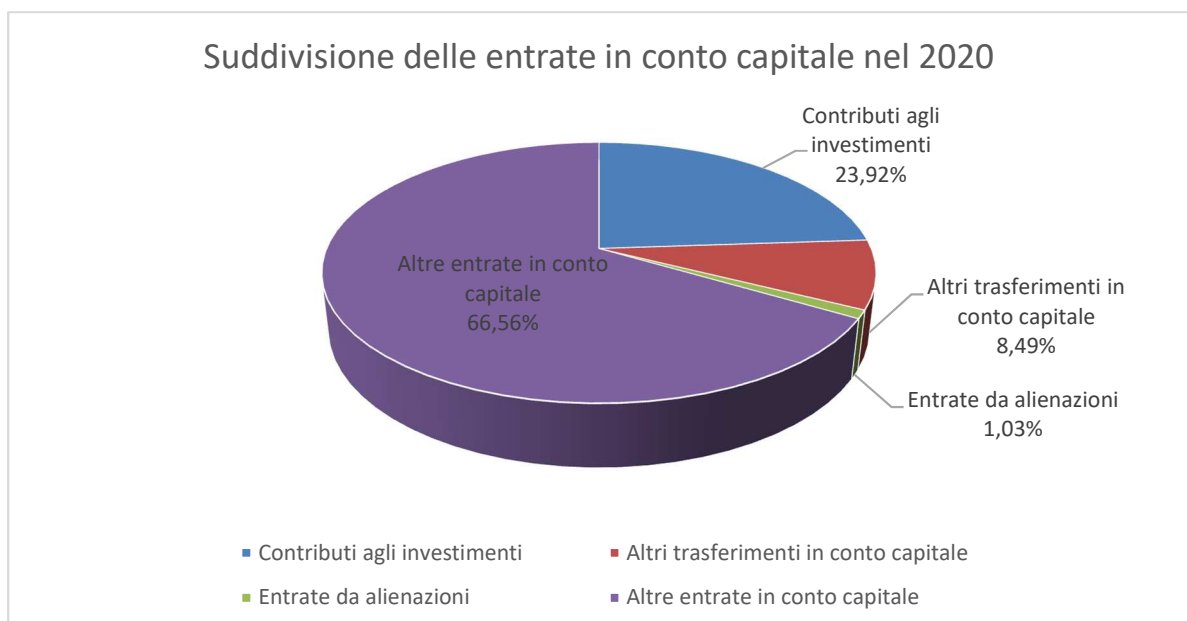
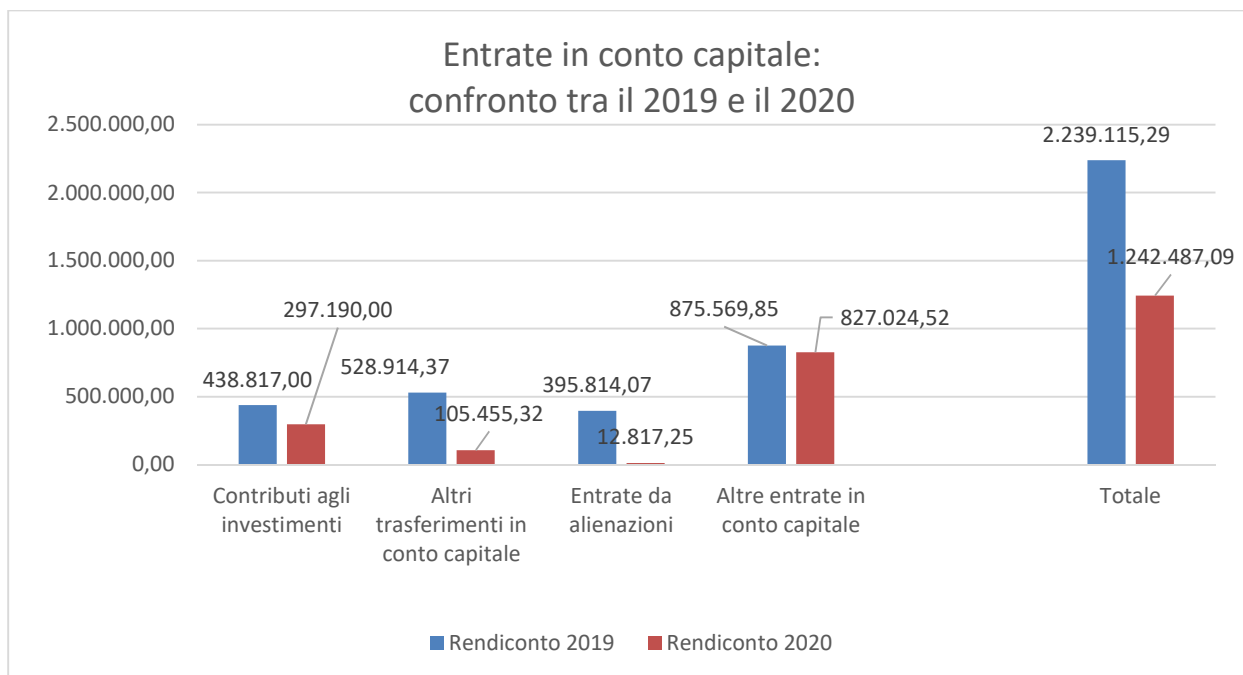
Titolo 3 – Entrate extratributarie

	Rendiconto 2019	Previsioni definitive 2020	Rendiconto 2020
Vendita di beni e servizi e proventi da gestione dei beni	1.491.210,42	1.363.267,80	1.203.830,22
Proventi da attività di controllo e repressione irregolarità e illeciti	2.301.162,84	1.930.000,00	1.579.618,76
Interessi attivi	3,41	100,00	1,66
Altre entrate da redditi di capitale	-	-	-
Rimborsi e altre entrate correnti	558.974,69	766.845,42	543.543,29
Totale	4.351.351,36	4.060.213,22	3.326.993,93



Titolo 4 – Entrate in conto capitale

	Rendiconto 2019	Previsioni definitive 2020	Rendiconto 2020
Contributi agli investimenti	438.817,00	252.190,00	297.190,00
Altri trasferimenti in conto capitale	528.914,37	656.455,17	105.455,32
Entrate da alienazioni	395.814,07	1.816.000,00	12.817,25
Altre entrate in conto capitale	875.569,85	1.719.123,20	827.024,52
Totale	2.239.115,29	4.443.768,37	1.242.487,09

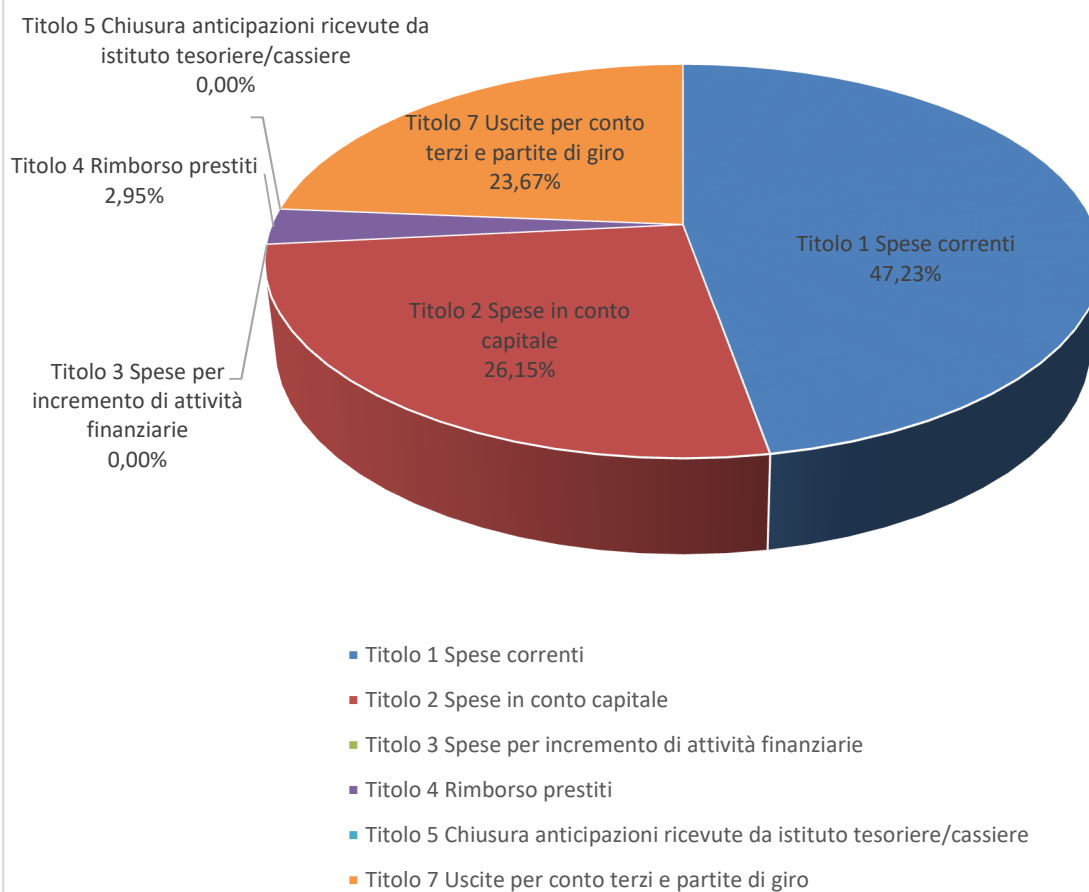


ANALISI DELLE SPESE

CONFRONTO TRA PREVISIONI DEFINITIVE E RENDICONTO 2020

Spese	Previsione definitiva	Rendiconto complessivo avanzo e FPV	Rendiconto 2019 al netto avanzo e FPV
Titolo 1 Spese correnti	14.977.693,30	11.764.697,54	11.565.216,72
Titolo 2 Spese in conto capitale	9.922.534,03	6.514.131,25	2.714.210,25
Titolo 3 Spese per incremento di attività finanziarie	-	-	-
Titolo 4 Rimborso prestiti	776.901,54	734.313,36	734.313,36
Titolo 5 Chiusura anticipazioni ricevute da istituto tesoriere/cassiere	3.300.000,00	-	-
Titolo 7 Uscite per conto terzi e partite di giro	26.524.000,00	5.896.801,50	5.896.801,50
Totale	55.501.128,87	24.909.973,63	20.910.541,83

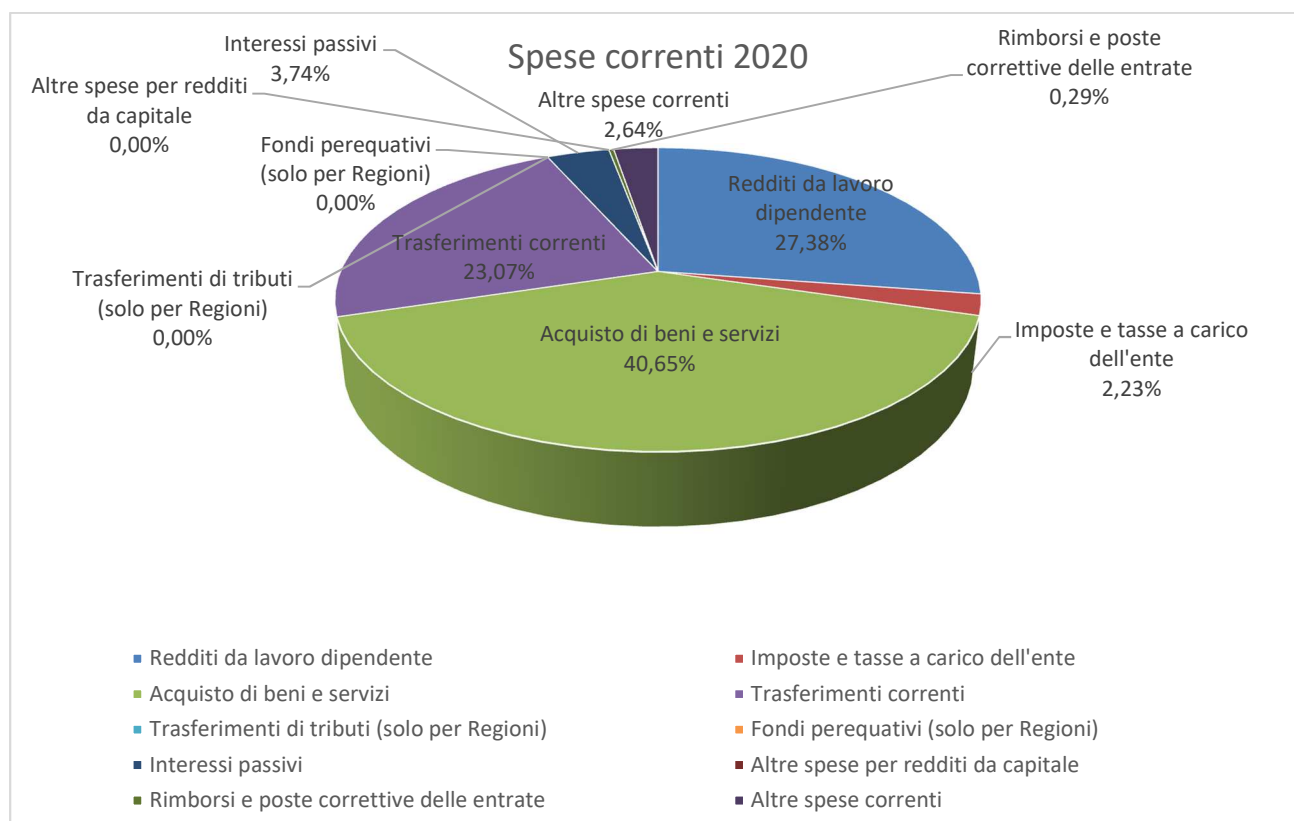
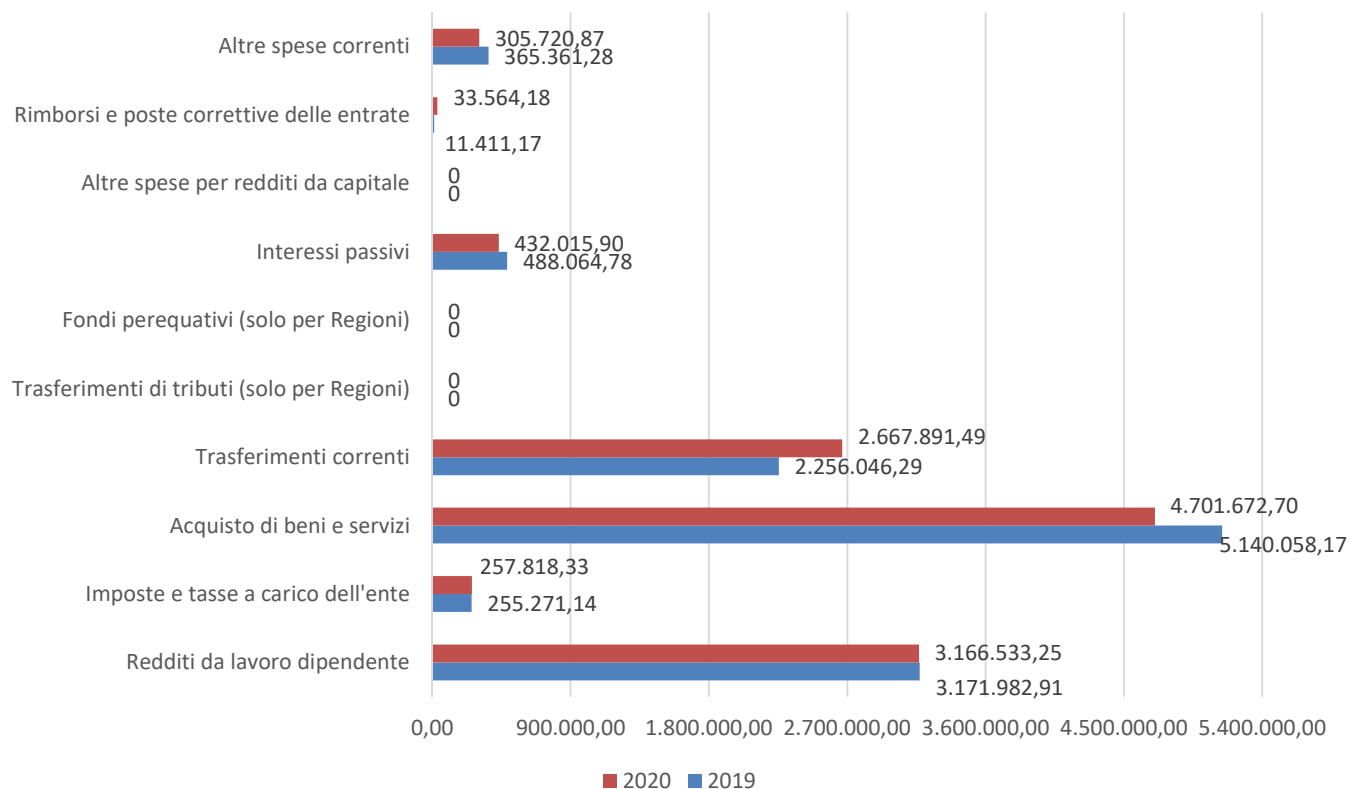
Rendiconto 2020: ripartizione spese per titoli



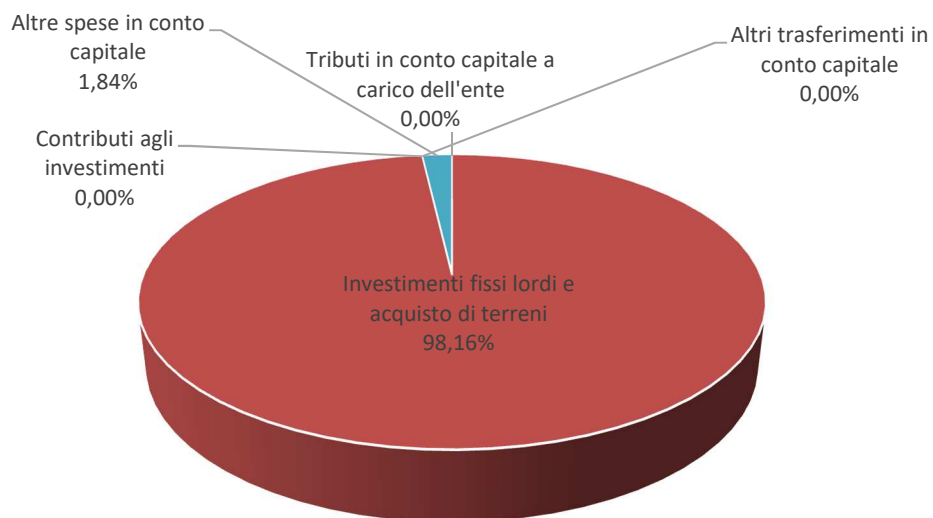
RIEPILOGO SPESE PER TITOLI E MACROAGGREGATI

TITOLI E MACROAGGREGATI DI SPESA		2019	2020
	TITOLO 1 - Spese correnti		
101	Redditi da lavoro dipendente	3.171.982,91	3.166.533,25
102	Imposte e tasse a carico dell'ente	255.271,14	257.818,33
103	Acquisto di beni e servizi	5.140.058,17	4.701.672,70
104	Trasferimenti correnti	2.256.046,29	2.667.891,49
105	Trasferimenti di tributi (solo per Regioni)	0,00	0,00
106	Fondi perequativi (solo per Regioni)	0,00	0,00
107	Interessi passivi	488.064,78	432.015,90
108	Altre spese per redditi da capitale	0,00	0,00
109	Rimborsi e poste correttive delle entrate	11.411,17	33.564,18
110	Altre spese correnti	365.361,28	305.720,87
100	Totale TITOLO 1	11.688.195,74	11.565.216,72
	TITOLO 2 - Spese in conto capitale		
201	Tributi in conto capitale a carico dell'ente	0,00	0,00
202	Investimenti fissi lordi e acquisto di terreni	2.366.678,12	2.664.392,39
203	Contributi agli investimenti	0,00	0,00
204	Altri trasferimenti in conto capitale	0,00	0,00
205	Altre spese in conto capitale	73.177,58	49.817,86
200	Totale TITOLO 2	2.439.855,70	2.714.210,25
	TITOLO 3 - Spese per incremento attività finanziarie		
301	Acquisizioni di attività finanziarie	0,00	0,00
302	Concessione crediti di breve termine	0,00	0,00
303	Concessione crediti di medio-lungo termine	0,00	0,00
304	Altre spese per incremento di attività finanziarie	0,00	0,00
300	Totale TITOLO 3	0,00	0,00
	TITOLO 4 - Rimborso Prestiti		
401	Rimborso di titoli obbligazionari	0,00	0,00
402	Rimborso prestiti a breve termine	0,00	0,00
403	Rimborso mutui e altri finanziamenti a medio lungo termine	1.108.442,03	599.726,74
404	Rimborso di altre forme di indebitamento	126.774,61	134.586,62
405	Fondi per rimborso prestiti	0,00	0,00
400	Totale TITOLO 4	1.235.216,64	734.313,36
	TITOLO 5 - Chiusura Anticipazioni ricevute da istituto tesoriere/cassiere		
501	Chiusura Anticipazioni ricevute da istituto tesoriere/cassiere	0,00	0,00
500	Totale TITOLO 5	0,00	0,00
	TITOLO 7 - Uscite per conto terzi e partite di giro		
701	Uscite per partite di giro	15.815.172,99	5.632.790,23
702	Uscite per conto terzi	81.944,83	264.011,27
700	Totale TITOLO 7	15.897.117,82	5.896.801,50
TOTALE SPESE		31.260.385,90	20.910.541,83

Spese correnti: confronto tra il 2019 e il 2020

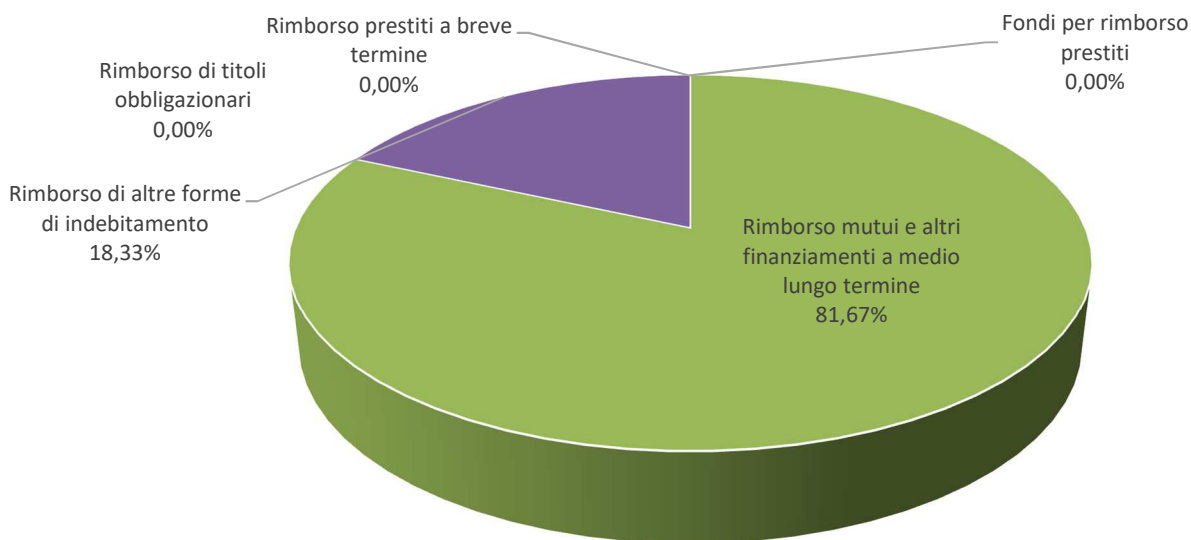


Spese in conto capitale 2020



- Tributi in conto capitale a carico dell'ente
 - Contributi agli investimenti
 - Altre spese in conto capitale
- Investimenti fissi lordi e acquisto di terreni
 - Altri trasferimenti in conto capitale

Spese per rimborso prestiti 2020



- Rimborso di titoli obbligazionari
- Rimborso prestiti a breve termine
- Rimborso mutui e altri finanziamenti a medio lungo termine
- Rimborso di altre forme di indebitamento
- Fondi per rimborso prestiti

Situazione economico - patrimoniale

Il conto economico d'esercizio rileva i componenti positivi e negativi della gestione, secondo criteri di competenza economica; per l'esercizio 2020 si chiude con il risultato finale così determinato:

CONTO ECONOMICO	2019	2020
Proventi della gestione	13.768.293,17	14.939.486,48
Costi della gestione	14.434.511,60	13.447.678,43
Risultato della gestione	-666.218,43	1.491.808,05
Rettifiche di valore attività finanziarie	224.383,87	70.347,76
Proventi (+) ed oneri (-) finanziari	-488.061,37	-432.014,24
Proventi (+) ed oneri (-) straordinari	1.324.002,00	403.267,23
Imposte	213.035,55	212.309,79
RISULTATO ECONOMICO D'ESERCIZIO	181.070,52	1.321.099,01

Il patrimonio è costituito dal complesso dei beni e dei rapporti giuridici, attivi e passivi, suscettibili di una valutazione economica. La differenza tra attivo e passivo patrimoniale costituisce il patrimonio netto dell'Ente.

La gestione patrimoniale nel suo complesso è direttamente correlata a quella economica, ed evidenzia le variazioni tra le voci dell'attivo e del passivo, così come risultanti al termine dell'esercizio.

Il conto del patrimonio alla data del 31 dicembre 2020 evidenzia i seguenti risultati:

STATO PATRIMONIALE		
ATTIVO		
	2019	2020
Immobilizzazioni: immateriali	83.680,11	63.254,77
materiali	50.725.052,67	51.413.035,84
finanziarie	5.310.380,11	5.380.727,87
Totale immobilizzazioni	56.119.112,89	56.857.018,48
Attivo circolante	11.927.581,65	11.774.771,49
Ratei e risconti	0	0
TOTALE DELL'ATTIVO	60.046.694,54	68.631.789,97
PASSIVO		
	2019	2020
Patrimonio netto	39.646.199,46	39.972.568,82
Fondi per rischi ed oneri	15.000,00	15.000,00
Debiti	17.611.910,31	17.672.314,70
Ratei e risconti e Contributi agli investimenti	10.773.584,77	10.971.906,45
TOTALE DEL PASSIVO	68.046.694,54	68.631.789,97